

# MANUÁL PRO OBSLUHU APLIKACE „ROZPOČET A HOSPODAŘENÍ POPULÁRNĚ“

Autor dokumentu	Dana Buřičová, OAPŘ Michal Nachtnebel, OAPŘ
Verze	1.0
Datum vydání verze	1. 1. 2014
Cílová skupina	Uživatelé aplikace
Účel	Postup pro ovládání aplikace „Rozpočet a hospodaření populárně“

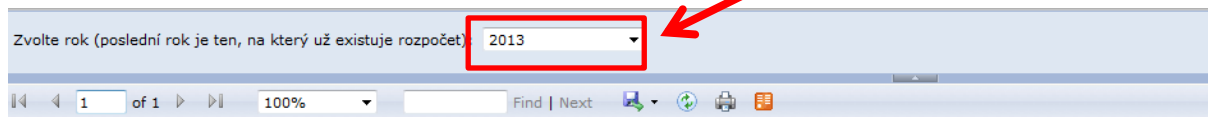
## Obsah

1. Výběr sledovaného období .....	2
2. Obecně platné zásady pro ovládání aplikace .....	2
2.1 Ovládací lišta .....	2
2.2 „Prokliky“ mezi zobrazeními.....	3
2.3 Doplnující reporty v části „Pro další informace kliknete zde:“ .....	3

## 1. Výběr sledovaného období

Uživatel má možnost zvolit pro zobrazení rozpočtu kterýkoliv z roků od roku 2010.

Přednastaven je poslední rok, pro který je již rozpočet rozepsán v informačním systému kraje (GINIS), tj. po účetní závěrce běžného roku (únor – březen; do té doby není rozpočet běžného roku v aplikaci GINIS rozepsán a tudíž nejsou k dispozici data pro zobrazení).



## ROZPOČET A HOSPODAŘENÍ KRAJE VYSOČINA 2013

Kraj Vysocina

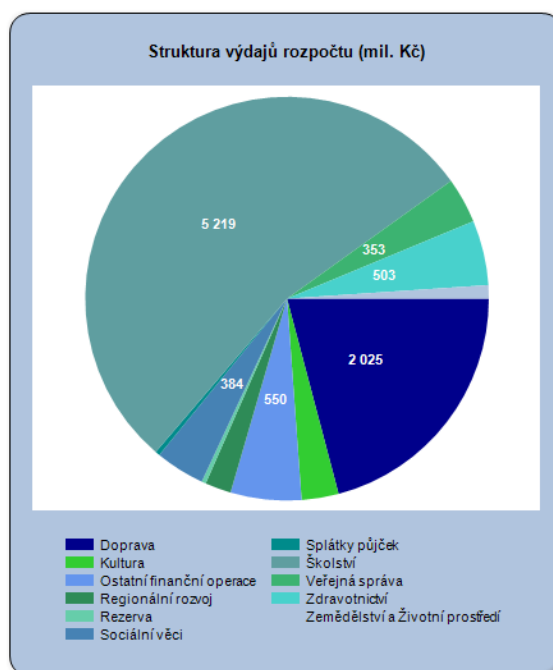
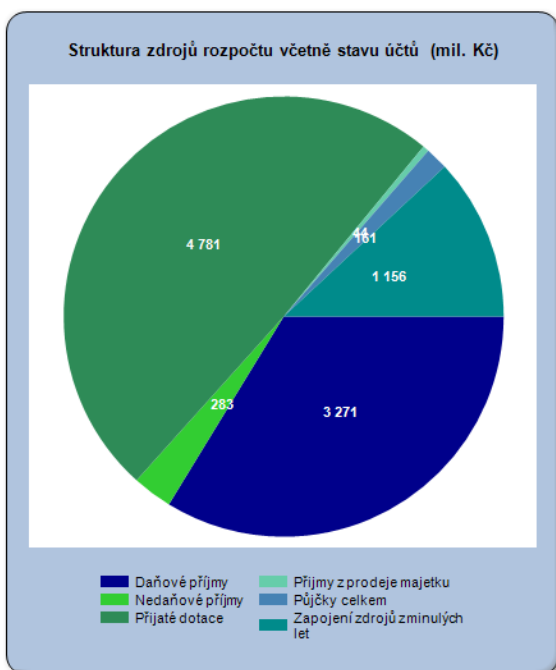
Aktualní k datu: 31.12.2013

### Zdroje

kliknutím na výšeč grafu zobrazíte detail

### Výdaje

kliknutím na výšeč grafu zobrazíte detail

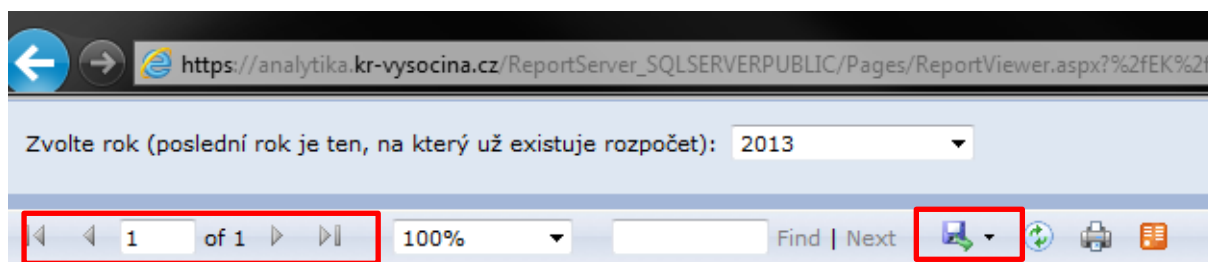


## 2. Obecně platné zásady pro ovládání aplikace

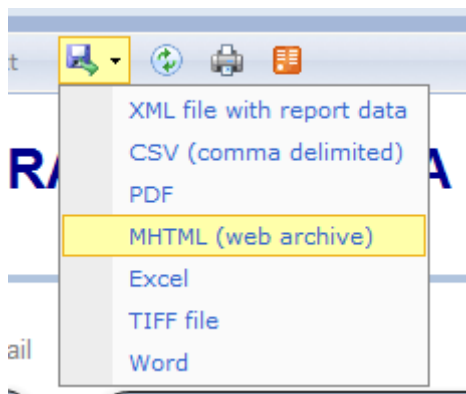
### 2.1 Ovládací lišta

Nástroje ovládací lišty umožňují mimo jiné:

- pohyb mezi stránkami zobrazení** (to platí to i pro reporty startované z jednotlivých oblastí pod složkou s názvem „Pro další informace klikněte zde“)



## b. export zobrazení do nabízených datových formátů



Exportovaný soubor může uživatel následně libovolně zpracovávat k dalším účelům.

## 2.2 „Prokliky“ mezi zobrazeními

- Poklikem na text, který je napsán „podtrženým“ písmem, odstartuje uživatel nové – podrobnější zobrazení – **platí pro každý podtržený text.**
- Poklikem na název oblasti se zobrazí vysvětlující text – charakteristika celé oblasti (příjmu nebo veřejné služby)
- Poklikem na jednu z výsečí grafu odstartuje uživatel zobrazení, odpovídající zvolené oblasti (výseč grafu = oblast) – **platí pro koláčové grafy.**

## 2.3 Doplnující reporty v části „Pro další informace kliknete zde:“

V každé oblasti jsou připojeny různé odkazy na vybrané reporty datového skladu, které zvolenou oblast podrobněji charakterizují. Jde o odbornější pohled na danou problematiku, tj. uživatel zde nalezne i data mimo téma o rozpočtu, např. hospodaření a obecné údaje o příspěvkových organizacích, informace o pohotovostní službě, výjezdech zdravotnické záchranné služby apod.

Pro všechny odstartované reporty platí, že zobrazené údaje lze opět exportovat např. do excelu, kde je může uživatel dále zpracovávat – vše dle bodu 2.1.