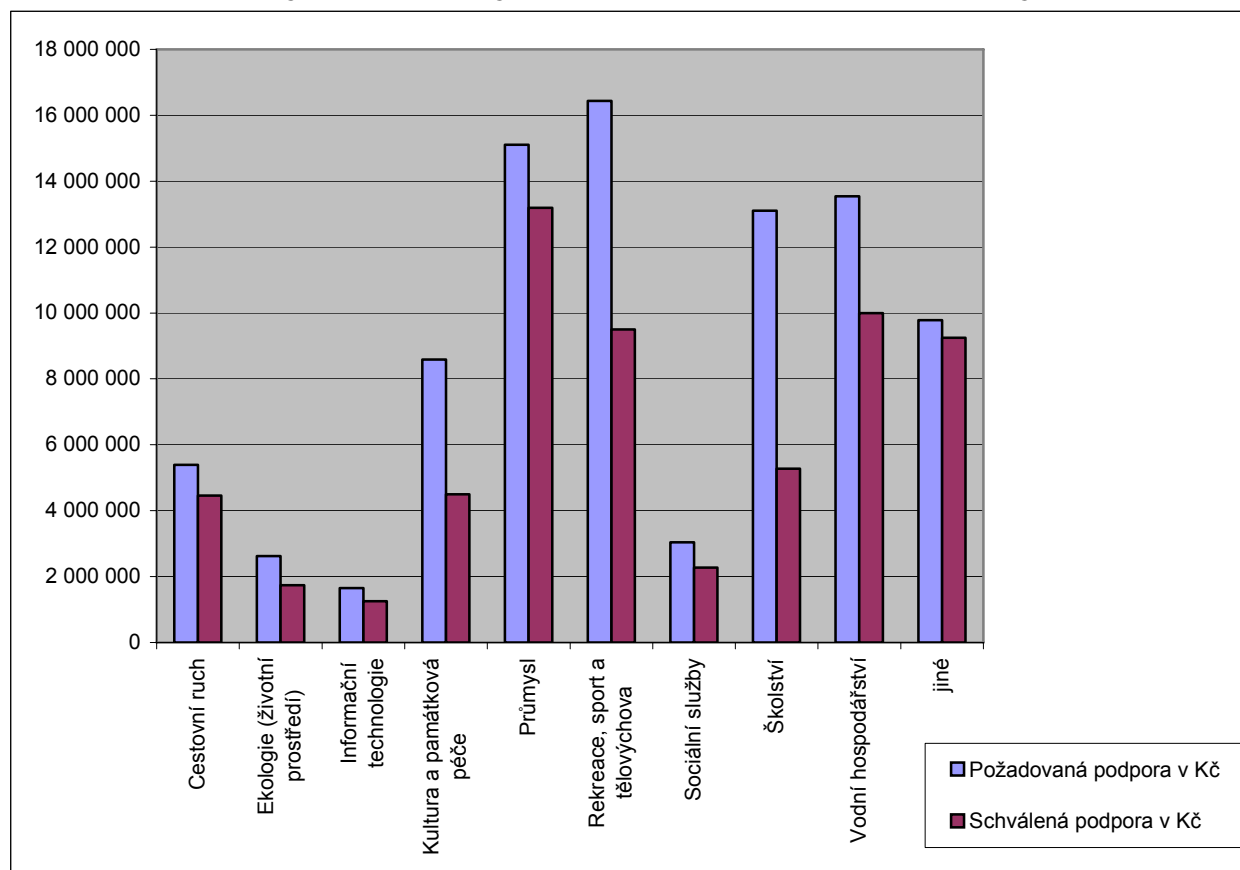
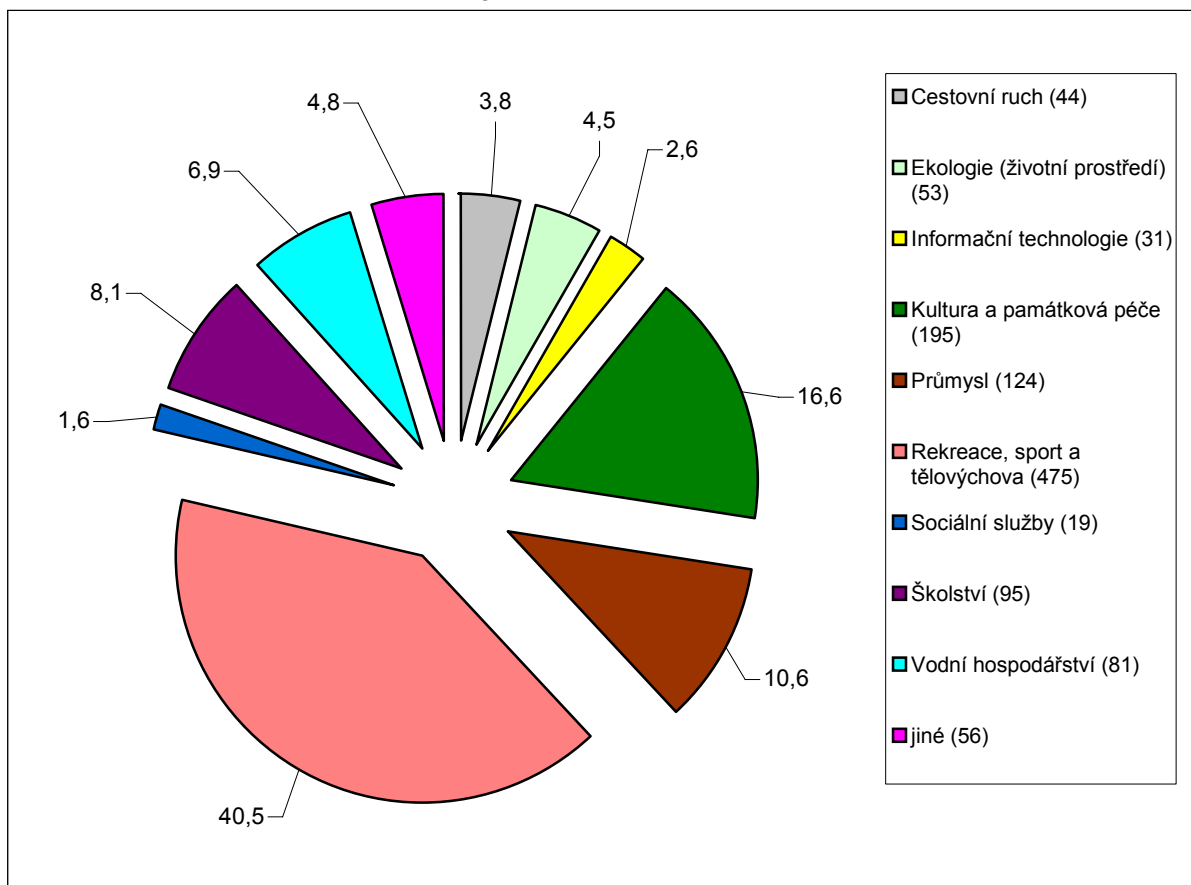


**FV - analýza žádostí dle zaměření podpory a dle typu žadatele (2009)****Přehled žádostí o podporu dle zaměření podpory**

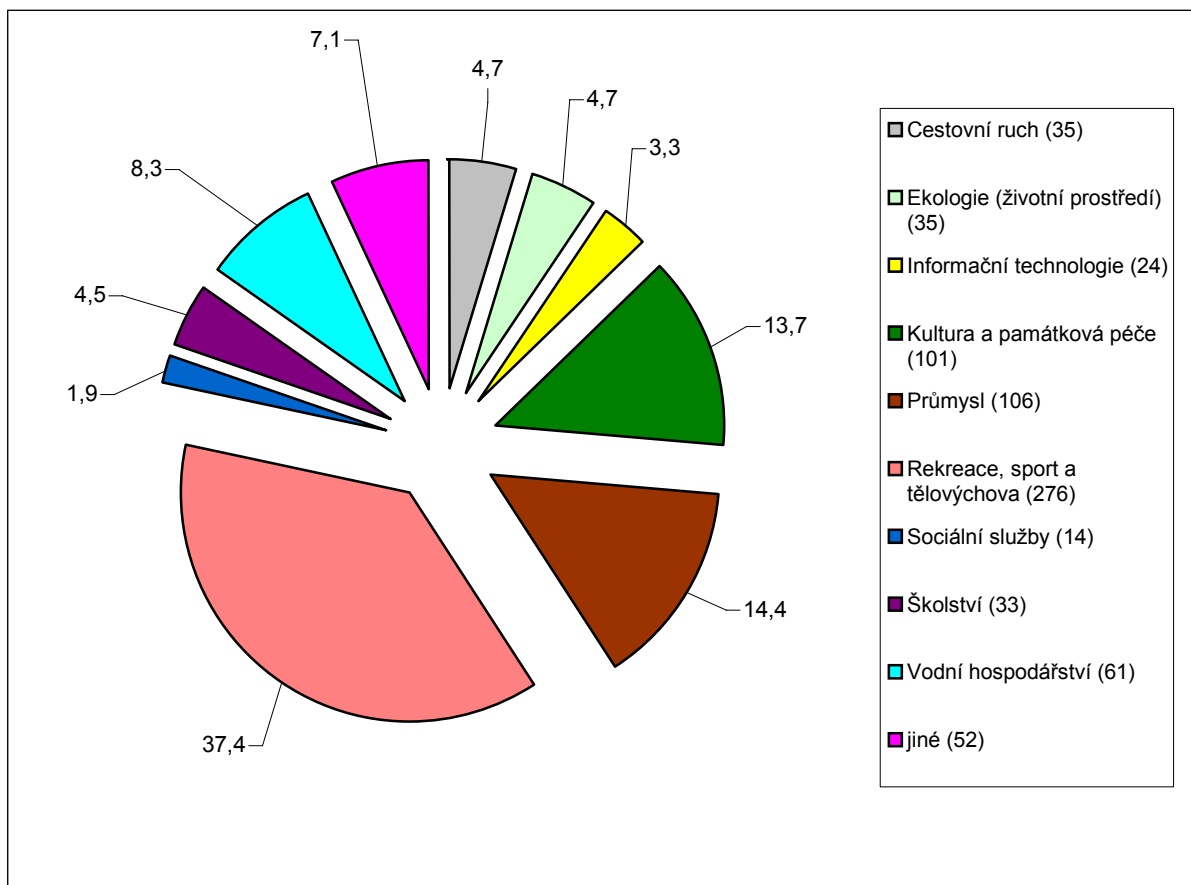
Zatřídění žádostí dle zaměření podpory	Počet žádostí		Požadovaná podpora		Počet podp.žádostí		Schválená podpora	
	absolutně	v %	v Kč	v %	absolutně	v %	v Kč	v %
Cestovní ruch	44	3,8	5 394 876	6,0	35	4,7	4 456 796	7,3
Ekologie (životní prostředí)	53	4,5	2 622 759	2,9	35	4,7	1 737 307	2,8
Informační technologie	31	2,6	1 654 304	1,9	24	3,3	1 250 945	2,0
Kultura a památková péče	195	16,6	8 590 693	9,6	101	13,7	4 499 997	7,3
Průmysl	124	10,6	15 107 707	16,9	106	14,4	13 192 710	21,5
Rekreace, sport a tělovýchova	475	40,5	16 434 987	18,4	276	37,4	9 497 404	15,5
Sociální služby	19	1,6	3 041 982	3,4	14	1,9	2 275 172	3,7
Školství	95	8,1	13 101 703	14,7	33	4,5	5 276 588	8,6
Vodní hospodářství	81	6,9	13 537 718	15,2	61	8,3	10 000 000	16,3
jiné	56	4,8	9 783 325	11,0	52	7,1	9 247 352	15,1
<b>Celkem</b>	<b>1 173</b>	<b>100,0</b>	<b>89 270 054</b>	<b>100,0</b>	<b>737</b>	<b>100,0</b>	<b>61 434 271</b>	<b>100,0</b>

**Srovnání požadovaných a schválených podpor v Kč dle zaměření podpory**

### Došlé žádosti dle zaměření podpory v %



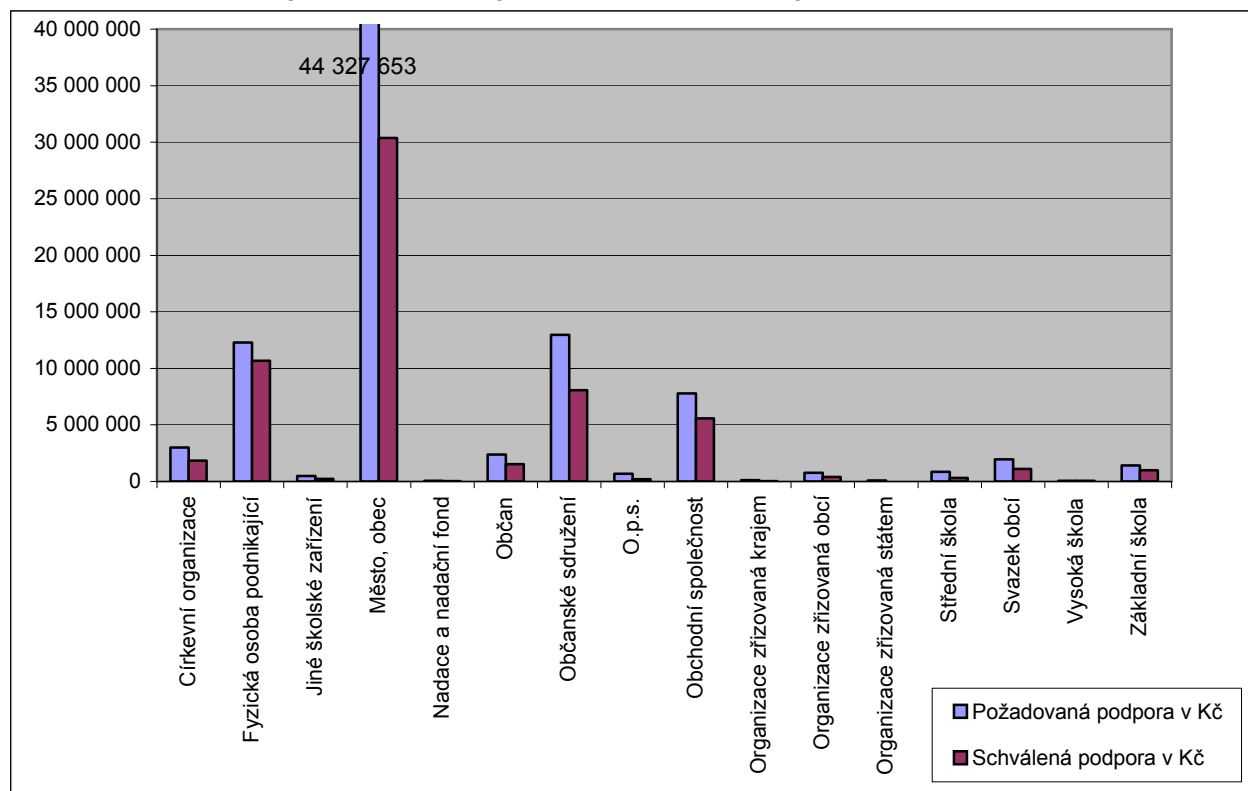
### Žádosti s přidělenou podporou dle zaměření podpory v %



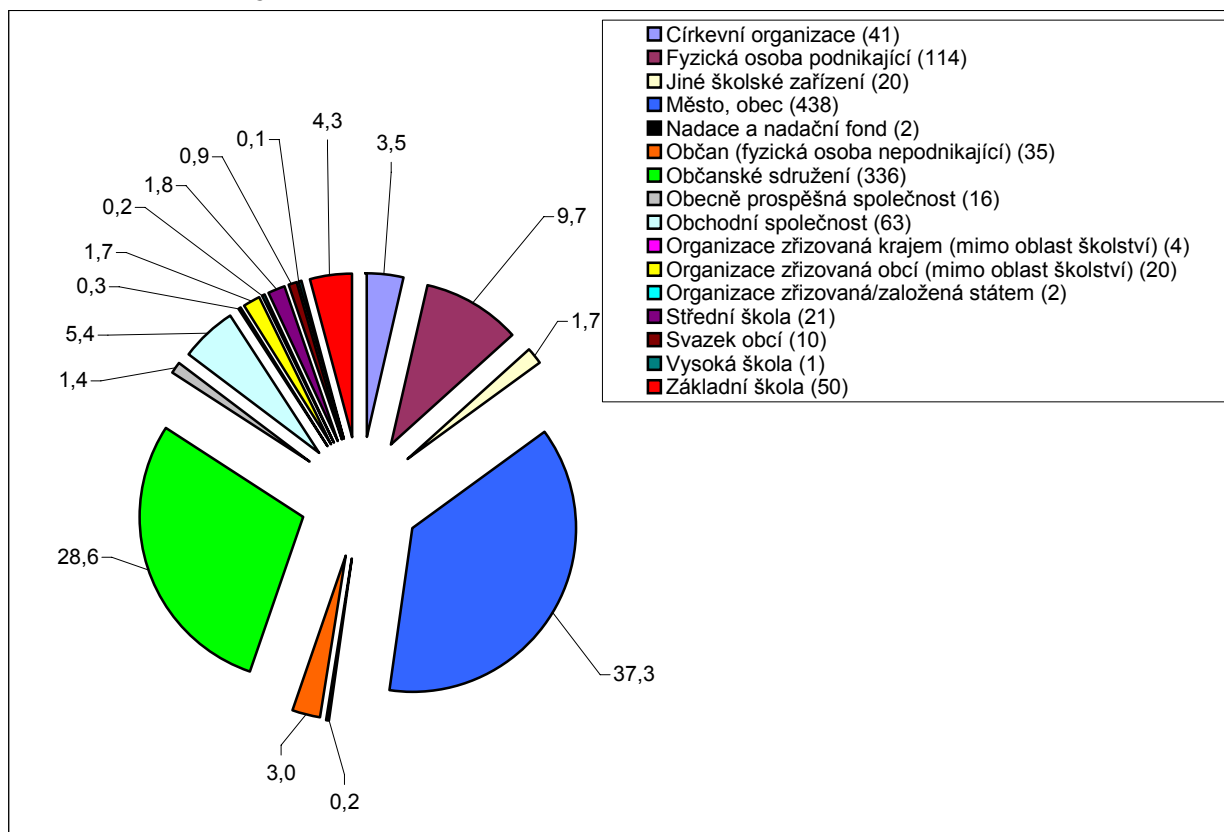
## Přehled žádostí o podporu dle typu žadatele

Zatřídění žádosti dle typu žadatele	Počet žádostí		Požadovaná podpora		Počet podp. žádostí		Schválená podpora	
	absolutně	v %	v Kč	v %	absolutně	v %	v Kč	v %
Církevní organizace - (NNO)	41	3,5	3 000 098	3,4	22	3,0	1 851 800	3,0
Fyzická osoba podnikající (včetně samost. hosp. rolníků)	114	9,7	12 293 612	13,8	92	12,5	10 669 736	17,4
Jiné školské zařízení (včetně soukromého)	20	1,7	494 778	0,6	11	1,5	213 653	0,3
Město, obec	438	37,3	44 327 653	49,7	290	39,3	30 365 283	49,4
Nadace a nadační fond - (NNO)	2	0,2	60 000	0,1	1	0,1	28 000	0,0
Občan (fyzická osoba nepodnikající)	35	3,0	2 368 069	2,7	23	3,1	1 541 133	2,5
Občanské sdružení (svaz, spolek, společnost, klub, ...) - (NNO)	336	28,6	12 974 889	14,5	190	25,8	8 075 043	13,1
Obecně prospěšná společnost (o.p.s.) - (NNO)	16	1,4	683 756	0,8	5	0,7	199 400	0,3
Obchodní společnost (a.s., s.r.o., v.o.s., státní podnik,...)	63	5,4	7 785 562	8,7	41	5,6	5 587 522	9,1
Organizace zřizovaná/založená krajem (mimo oblast školství)	4	0,3	113 740	0,1	2	0,3	42 400	0,1
Organizace zřizovaná/založená obcí (mimo oblast školství) - (komunální služby, kult. středisko, I-centrum, zdrav. zař.,...)	20	1,7	772 709	0,9	11	1,5	398 003	0,6
Organizace zřizovaná/založená státem, státní či veřejnoprávní instituce (HZS, ČRo, ...)	2	0,2	86 000	0,1	0	0,0	0	0,0
Střední škola (včetně soukromé)	21	1,8	855 760	1,0	8	1,1	311 071	0,5
Svazek obcí	10	0,9	1 958 790	2,2	6	0,8	1 089 990	1,8
Vysoká škola	1	0,1	70 000	0,1	1	0,1	70 000	0,1
Základní škola	50	4,3	1 424 638	1,6	34	4,6	991 237	1,6
<b>Celkem</b>	<b>1 173</b>	<b>100,0</b>	<b>89 270 054</b>	<b>100,0</b>	<b>737</b>	<b>100,0</b>	<b>61 434 271</b>	<b>100,0</b>

## Srovnání požadovaných a schválených podpor v Kč dle typu žadatele



### Došlé žádosti dle typu žadatele v %



### Žádosti s přidělenou podporou dle typu žadatele v %

